

ZAUN | TOR | BALKON



Wir halten unser Versprechen!

QUALITÄT zum besten PREIS

WIE UNS DAS MÖGLICH IST?

- ✓ ALLES AUS EINER HAND:
DESIGN & ENTWICKLUNG, PRODUKTION, VERTRIEB & MONTAGE
- ✓ EIGENE PRODUKTION NACH MODERNSTEN INDUSTRIE 4.0 STANDARDS:
MEHR ALS 15.000 ZAUNANLAGEN PRO JAHR
- ✓ KRISENSICHERE MATERIALBESCHAFFUNG IN GROSSMENGEN:
KONKURRENZLOSE ROHMATERIALPREISE, GEOGRAFISCHE RISIKOSTREUUNG,
GROSSE LAGER
- ✓ ÜBER 20 JAHRE ERFAHRUNG

LAUFENDE QUALITÄTSKONTROLLEN



WINDKANAL VEREISUNGSTEST



„Der gefährlichste Satz ist,
So haben wir es immer schon gemacht“

(Grace Hopper)

Bei GUARDI hinterfragen wir täglich unser Tun,
streben nach Verbesserung und Innovation.



Lieber GUARDI-Entdecker,
liebe GUARDI-Entdeckerin!

Sie befinden sich gerade in der aufregenden aber glücklichen Lage, Ihr Eigenheim zu verschönern. Und weil Sie diesen Katalog in Händen halten, geht's vermutlich auch gerade um Zäune, Tore und Balkone. Hierbei möchte ich gerne helfen!

Warum sollten Sie mir
Ihr Vertrauen schenken?

Ich bin auf einem Bauernhof im Mühlviertel groß geworden und habe früh gelernt, was harte Arbeit und Handschlagqualität bedeuten. Mein Onkel hat mir gepredigt: „Was immer du machst, mach es richtig!“ und nach diesem Motto bauen wir auch heute noch unsere Produkte. Die Neugier hat mich in jungen Jahren in die USA getrieben, wo ich nach meiner Werkzeugmacher-Lehre, neben einer überschaubaren Kellner-„Karriere“ auch in den spannenden Bereich Industriedesign schnuppern durfte. Noch heu-

te fasziniert mich die Kombination von Technik und Ästhetik, wie Sie auf den folgenden Seiten sehen werden.

Was dürfen Sie sich
erwarten und warum?

Ich gebe Ihnen 15 Jahre Garantie, u.a. weil wir unsere Zäune, Tore und Balkone gänzlich selbst herstellen. Unsere Produkte sind ständigen Qualitätskontrollen unterzogen. Mitunter testen wir diese auch im Windkanal. Wichtig bei der Farbbeschichtung ist z.B. die Vorbehandlung mit Laugen. Im Branchenvergleich tauschen wir diese besonders häufig. So können wir uns sicher sein, dass unsere Produktvielfalt hält, was sie verspricht und Sie auch in Jahrzehnten noch Freude daran haben! Unter Einhaltung aller Qualitätskriterien lassen wir unsere Umwelt nie außer Augen. Daher verwenden wir größtenteils recyceltes Aluminium. „Qualität schön und gut“ werden Sie sagen, „aber was kostet es?“. Wir sind in der glücklichen Lage, Ihnen eine Bestpreisgarantie geben zu können!

Da wir mehr als 15.000 Zaunanlagen pro Jahr bauen, bekommen wir bei unseren Lieferanten unvergleichliche Mengenrabatte. Während Design, Entwicklung und Technik, sowie die gesamte Verwaltung & der Vertrieb in Österreich Werte schaffen, erfolgt die Produktion unter österreichischer Aufsicht im lohnungünstigeren EU-Ausland.

So ist der Bestpreis doppelt abgesichert! Und wenn Sie morgen etwas brauchen? Mit einem Team von über 400 „GUARDIANern“ und mehr als 20 Jahren Erfahrung ist unsere Beständigkeit etwas, worauf Sie wortwörtlich bauen können.

Wenn Sie Fragen haben oder Anregungen, lade ich Sie herzlich ein, uns zu schreiben (office@guardi.at) oder anzurufen (+43 505 890). Ein Tipp: unter dieser Nummer können Sie auch einen gratis Ausmesstermin vereinbaren.

Viel Freude beim Gestalten!

ZÄUNE & BALKONE

| | |
|-----|-------------------------------------|
| 08 | PALERMO |
| 12 | TRENTO |
| 18 | MERLIN |
| 24 | NOUVEAU |
| 30 | TRiest |
| 34 | LINEA |
| 40 | EPOS - Design by STUDIO F.A.PORSCHE |
| 44 | UMBRIA |
| 48 | TOSKANA |
| 54 | SIENA |
| 60 | GLORIETTE |
| 66 | PLISSÉE |
| 72 | LOOS |
| 78 | VENEZIA |
| 84 | MODENA |
| 88 | LOSKANA |
| 94 | ROMA |
| 100 | VISTA |
| 104 | MILANO |
| 108 | PARMA |
| 114 | TREVISO |
| 118 | KITZBÜHEL |
| 120 | ST. ANTON |
| 122 | FLACHAU |
| 124 | SÖLDEN |
| 126 | ALTENMARKT |
| 128 | GASTEIN |
| 130 | SCHLADMING |
| 132 | GLASBALKON |

RUND UM'S HAUS

| | |
|-----|--------------------------------|
| 134 | BLUMENKISTEN |
| 136 | TERRASSENODEN |
| 140 | CARPORT / TERRASSENÜBERDACHUNG |
| 144 | BRIEFKASTENSÄULE & POSTKÄSTEN |
| 148 | AUFLAGENBOX |
| 152 | GARTENHAUS |
| 158 | MÜLLTONNENBOX |

INDUSTRIE

| | |
|-----|---------------|
| 162 | STABILGITTER |
| 165 | INDUSTRIETORE |
| 166 | CITYGATE |

FARBEN, VORTEILE & KONTAKT

| | |
|-----|-----------------|
| 168 | PRODUKTION |
| 170 | NACHHALTIGKEIT |
| 172 | FARBEN / DEKOR |
| 176 | PRODUKTVORTEILE |
| 178 | KONTAKT |

NEU!

MODELL PALERMO

MINIMALISTISCH STILSICHER

“
RANDINFOS

- Profildimension der Stäbe 50 x 30 mm
 - Stababstand Standard: ca. 30 mm
- ”

AUSFÜHRUNGSVARIANTEN ZAUN:



Zaunfeld standard



Gehtür



Zweiflügeltor



Schiebetor



10.01. Palermo standard



10.01. Palermo standard



11.01. Palermo standard



10.02. Palermo standard



11.02. Palermo Holzoptik

MODELL TRENTO

MODERNE ALU-LAMELLEN

“

RANDINFOS
- übereinander angeordnete Lamellen

Der Abstand zwischen den Lamellen wird von GUARDI festgelegt.
Bei der Balkonvariante wird innen ein Vollblech montiert.

”

AUSFÜHRUNGSVARIANTEN ZAUN:



Zaunfeld standard



Zaunfeld ohne Zierrille



Gehtür



Zweiflügeltor



Schiebetor



14.01. Trento Standardausführung, Gehtür



14.02. Trento Innenansicht Standardausführung



15.01. Trento Standardausführung, Schiebetor & Gehtür



14.01. Trento Standardausführung ohne Zierrille



15.02. Trento Standardausführung



15.03. Trento Standardausführung, Gehtür



16.03. Trento Standardausführung, Innenansicht



17.01. Trento Standardausführung



16.02. Trento Standardausführung ohne Zierrille



17.02. Trento Standardausführung, Gehbür

MODELL MERLIN

ZEITLOSE ALU-LATTEN


RANDINFOS

Profildimensionen:

- Merlin mit Zierrille 82 x 19 mm
- Merlin S ohne Zierrille 78 x 19 mm
- Lattenabstand standard: ca. 45-50 mm

(Merlin S ist nur mit Rundkappe, C-Leiste & Handlauf darüber erhältlich.)

AUSFÜHRUNGSVARIANTEN ZAUN:




gerade




C-Leiste



gerade mit Ornament




konkav spitz




konvex geschwungen



konvex rund



konkav geschwungen



konkav rund



konvex spitz



Rundkappe



Spitzkappe



C-Leiste



Flachkappe



20.01. Merlin konvex spitz, C-Leiste, optional integrierter Postkasten



20.02. Merlin S, Rundkappe, Carport Alaska im Hintergrund



21.01. Merlin gerade



20.03. Merlin S gerade



21.02. Merlin S gerade, Innenansicht



22.01. Merlin gerade, Handlauf Comfort, optional mit Blumenkisten



23.01. Merlin gerade



22.02. Merlin gerade, Handlauf Comfort



23.02. Merlin konvex gschwungen, Innenansicht




MODELL NOUVEAU

WAAGRECHTER ALU-LATTENZAUN

RANDINFOS
- Lattendimension 78 x 19 mm
- Standardabstand ca. 40 mm

Wahlweise in blickdichter Ausführung
möglich.

AUSFÜHRUNGSVARIANTEN ZAUN:



Zaunfeld standard



Zaunfeld im Rahmen



Gehür



Zweiflügeltor



Schiebetor



26.01. Nouveau blickdicht



26.02. Nouveau Innenansicht, Farbkombination



27.01. Nouveau Zweiflügeltor, optional mit Antrieb, Innenansicht



26.03 Nouveau Zweiflügeltor




27.02. Nouveau im Rahmen



27.03. Nouveau im Rahmen



28.01. Nouveau, Handlauf Comfort



29.01. Nouveau im Rahmen, Handlauf Comfort



28.02. Nouveau blickdicht



29.02. Nouveau im Rahmen, Handlauf Comfort aufgesetzt

MODELL TRIEST

HORIZONTALER ALU-LATTENZAUN

RANDINFOS

- Latten standard:
 - 120 x 19 mm
 - 150 x 19 mm
 - 200 x 19 mm
- Lattenabstand standard: ca. 40 mm
- Blickdichte Ausführung möglich

AUSFÜHRUNGSVARIANTEN ZAUN:



Zaunfeld standard



Schiebetor



Zweiflügeltor



Gehtür



32.01. Triest standard



33.01. Triest standard, optional Farbkombinationen



33.02. Triest als Sichtschutz



32.02. Triest standard



32.03. Triest standard



33.03. Triest standard, Gehtür

MODELL LINEA

WAAGRECHTER ALU-LAMELLENZAUN

RANDINFOS

Profildimensionen:

- Linea (H x T): 30 x 40 mm
- Linea S (H x T): 40 x 19 mm


- Lattenabstand ca. 20 mm
- keine blickdichte Ausführung
- Standardmäßig vor den Säulen montiert



AUSFÜHRUNGSVARIANTEN ZAUN:



Zaunfeld standard



Schiebetor



Zweiflügeltor



Gehtür



36.01. Linea standard



37.01. Linea standard



37.02. Linea S standard, Gehtür



36.02. Linea S standard



36.03. Linea S standard, Innenansicht




37.03. Linea standard




38.01. Linea standard




39.01. Linea standard



39.02. Linea standard



38.02. Linea Innenansicht



39.03. Linea Innenansicht

MODELL EPOS

Design by
STUDIO F·A·PORSCHE

RANDINFOS

- Profildimension der Stäbe: 50 x 30 mm
- Stababstand : ca. 20 - 30 mm
- Profilbreite der horizontalen Leiste: 150 mm
- Standardmäßig vor den Säulen montiert

AUSFÜHRUNGSVARIANTEN ZAUN:



Zaunfeld standard




Gehtür



Zweiflügeltor




Schiebetor




42.01. Epos Schiebetor



43.01. Epos Gehtür



42.02. Epos Gehtür, optional passende Briefkastensäule



43.02. Epos Gehtür

Design by **STUDIO F·A·PORSCHE**




MODELL UMBRIA

SCHÜTZENDER ALU-FÜLLUNGSZAUN

RANDINFOS

- Profil 78 x 19 mm ohne Zierrille
- Profil 82 x 19 mm mit Zierrille
- Profil 60 x 19 mm (blickdicht)
- Profilabstand standard: ca. 45mm

AUSFÜHRUNGSVARIANTEN ZAUN:





46.01. Umbria Schiebetor, doppelt-diagonal V-Form



47.01. Umbria standard, Gehtür



47.02. Umbria Gehtür, doppelt-diagonal V-Form



46.02. Umbria diagonal, blickdicht



47.03. Umbria doppelt-diagonal A-Form

MODELL TOSKANA

ALU-EINZELSTABZAUN

RANDINFOS
- Profile 25 x 19 mm
- Stababstand ca. 95 mm
- engere Stababstände möglich

AUSFÜHRUNGSVARIANTEN ZAUN:



standard



Dekorraute



Dekorstab mittig



Doppel-Halbkreis



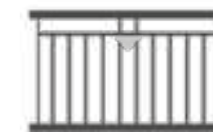
Doppel-Raute



Doppel-V-Ornament



3 Stäbe



Dekordreieck



Halbkreis



Raute



Raute offen



Stabornament



Zierkugel



Sprossenornament




Dekorring



50.01. Toskana Gehtür, standard, optional Farbkombination



51.01. Toskana Doppel-V



51.02. Toskana Gehtür, Sprossenornament



50.02. Toskana Gehtür und Zweiflügeltor, Dekorraute Sonderausführung



51.03. Toskana Schiebetor standard



52.01. Toskana standard



52.02. Toskana Sprossenornament



53.01. Toskana standard



53.02. Toskana standard, Handlauf Standard



52.03. Toskana standard



53.03. Toskana 3 Stäbe



MODELL SIENA

SCHLICHTER ALU-EINZELSTABZAUN


“

RANDINFOS

- Profil 25 x 19 mm mit Zierrille
- Profil 40 x 19 mm glatt
- Stababstand standard: ca. 95 mm
- kleinster Stababstand: ca. 50 mm

”

AUSFÜHRUNGSVARIANTEN ZAUN:





56.01. Siena Gektür



56.02. Siena Zweiflügeltor standard



57.01. Siena Gektür und Schiebetor



56.03. Siena Doppel-V



57.02. Siena Gektür & Zaunfeld, 3-fach-Stäbe



58.01. Siena Handlauf Comfort



58.02. Siena Dekordreieck



59.01. Siena standard



59.02. Siena standard



58.03. Siena standard, Handlauf Comfort



59.03. Siena standard, Schiebetor & Gehtür



MODELL GLORIETTE

EXKLUSIVE ALU-PALISADEN














“

RANDINFOS

- Palisadenstäbe Ø 30 mm
- längsseitige Zierrille
- Palisadenabstand standard 70 - 80 mm
- kleinstmöglicher Abstand 7 mm

”

AUSFÜHRUNGSVARIANTEN ZAUN:

| | | | |
|---|---|---|---|
|  |  |  | |
| gerade | konkav geschwungen | konkav rund | |
|  |  |  | |
| konkav spitz | konvex rund | konvex spitz | |
|  |  |  | |
| konvex spitz geschwungen | konvex Träger spitz | doppelte Stabreihe | |
|  |  |  |  |
| Kirchturmspitze | Kugel | Zwiebel | Schwertlilie |

60.01. Gloriette konkav rund, Kugeln

GUARDI-SCHIEBETOR VORTEILE

- große Durchfahrtslichten
- Funksteuerung
- elektrischer, geräuscharmer Antrieb
- Sicherheitsaspekt Soft-Stop, Lichtschränke sowie Abdeckung des Antriebs
- witterungsbeständig, UV-beständig
- funktioniert auch bei Minusgraden einwandfrei
- freitragend; problemloses Schneeschaukeln möglich (siehe Bild unten)!



62.01. Gloriette standard, Kugeln



63.01. Gloriette Zweiflügeltor, konvex rund, Kugeln



62.02. Gloriette Schiebetor, konvex geschwungen, freitragend, doppelte Stabreihe, Zwiebeln



63.02. Gloriette konvex rund, Kugeln



64.01. Gloriette, Handlauf Standard , Zwiebel



65.01. Gloriette, Handlauf Comfort, Kugeln



65.02. Gloriette standard, Kugeln



64.02. Gloriette Zweiflügeltor, Zwiebel



65.03. Gloriette, Handlauf Comfort, Kugeln




MODELL PLISSÉE

KREATIVER ALU-LAMELLENZAUN

RANDINFOS

- horizontal übereinander angeordnete Alu-Lamellen
- Lattenabstand: 30 mm
- ovale Latten
- blickdichte Ausführung möglich

AUSFÜHRUNGSVARIANTEN ZAUN:



Zaunfeld standard



Gehtür



Zweiflügeltor



Schiebetor



68.01. Plissée Zweiflügeltor, blickdicht, optional elektrischer Antrieb



68.02. Plissée standard




69.01. Plissée blickdicht



68.03. Plissée standard




69.02. Plissée blickdicht



70.01. Plissée blickdicht, optional mit Blende



71.01. Plissée blickdicht



71.02. Plissée, Handlauf Comfort



70.02. Plissée standard



71.03. Plissée standard



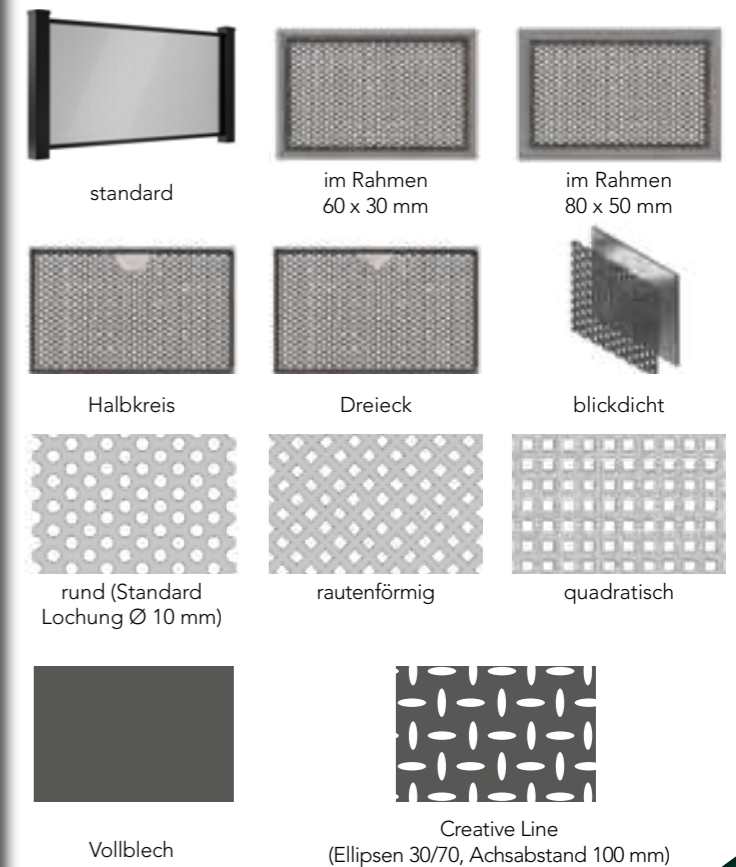
MODELL LOOS

ARCHITEKTONISCHER LOCHBLECHZAUN

RANDINFOS

- Alu-Blech in 2 mm Stärke
- Standardlochung rund 10 mm
- Alu-Rohr Ø 33 mm

AUSFÜHRUNGSVARIANTEN ZAUN:



Bei der GUARDI-Gehtüre gibt es „kein Scheppern, kein Wackeln und kein Ausleiern“ und durch den gummigedämpften Türanschlag ist sie auch noch „provokant“ leise.

Bei GUARDI wird auch viel getestet und die Ergebnisse sind unglaublich - über 700.000 Öffnungen sind kein Problem für unsere Tür'n. Ich hab mir das einmal ausgerechnet. Das wären jeden Tag 10 Schließungen in 191 Jahren.

Manfred Bruckner,
über 15 Jahren Verkäufer bei GUARDI



74.01. Loos Creative Line



75.01 Loos Zweiflügeltor und Gehtür



74.02. Loos Gehtür & Schiebetor im Rahmen



75.02. Loos Zweiflügeltor und Gehtür



76.01. Loos, Handlauf Comfort



77.01. Loos Lochblech quadratisch




77.02. Loos Dekordreieck, Handlauf Comfort



76.02. Loos standard



76.03. Loos Dekordreieck, Handlauf Comfort



77.03. Loos, optional mit Blumenkisten in Wunschfarbe




MODELL VENEZIA

ARCHITEKTONISCHER LOCHBLECHZAUN

RANDINFOS


- Alu-Vierkantstäbe 15 x 15 mm
- Stababstand standard: ca. 80 mm
- kleinster Abstand: ca. 50 mm

AUSFÜHRUNGSVARIANTEN ZAUN:





80.01. Venezia Gehtür & Zweiflügeltor, untere Stabreihe, konvex rund



81.01. Venezia Gehtüre



81.02. Venezia



80.02. Venezia Schiebetor, Dekoringe, Lanze



81.03. Venezia Zweiflügeltor, konvex rund, Dekoringe & Lanze



82.01. Venezia konvex rund, Gehür mit integriertem Postkasten



83.01. Venezia Französischer Balkon, Handlauf Comfort



83.02. Venezia Gehür, Blechfüllung & Ornament



82.02. Venezia Dekorringe, Handlauf Comfort aufgesetzt



83.03. Venezia Dekorringe, Zierkugeln auf Stehern optional



MODELL MODENA

VIELSEITIG EINSETZBARER ALU-BREITSTABZAUN

RANDINFOS

- Staketenprofil 60 x 19 mm
- Stababstand standard: ca. 95 mm
- kleinster Stababstand: ca. 50 mm


AUSFÜHRUNGSVARIANTEN ZAUN:




standard




Lochblechfüllung



Lochblech
quadratisch



Lochblech
rautenförmig



Lochblech rund



86.01. Modena standard



86.02. Modena Lochblechfüllung rund



87.01. Modena Flügeltor



86.03. Modena Lochblechfüllung rund



87.02. Modena Schiebetor, Lochblechfüllung rund, optional mit elektrischem Antrieb


MODELL LOSKANA

KOMBINIERTER ALU-EINZELSTABZAUN

RANDINFOS

- Profile 25 x 19 mm
- kombiniert mit Aluminium - Lochblech
- unzählige Dekorvarianten

AUSFÜHRUNGSVARIANTEN ZAUN:





90.01. Loskana Gehtür 2-fach Lochblechfüllung, Dekorstab horizontal



91.01. Loskana 2-fach Lochblechfüllung



91.02. Loskana Gehtür, 2-fach Lochblechfüllung



90.02. Loskana Zweiflügeltor, Dekorstäbe Sonderausführung



91.03. Loskana 2-fach Lochblechfüllung



92.01. Loskana Lochblechfüllung einfach



92.02. Loskana 2-fach Lochblechfüllung, Dekorstab horizontal



93.01. Loskana 2-fach Lochblechfüllung, optional Blende



93.02. Loskana 2-fach Lochblechfüllung, Farbkombination



92.03. Loskana 2-fach Lochblechfüllung, Dekorstab horizontal



93.03. Loskana Lochblechfüllung einfach, Handlauf Comfort

MODELL ROMA

UNIVERSELLER ALU-DEKORZAUN

RANDINFOS

- Lattenprofile 60 x 19 mm
- Lattenabstand standard: ca. 95 mm
- kleinster Lattenabstand: ca. 50 mm
- inkl. Zierrille

AUSFÜHRUNGSVARIANTEN ZAUN:



standard



Stab mittig



Zierkugel



Dekorraute



Dekorring



3 Stäbe



Halbkreis



Doppel-Halbkreis



Raute



Doppel-Raute



Raute offen



Dreieck




Doppel-V Ornament



96.01. Roma mit Lochblechfüllung



97.01 Roma standard



97.02. Roma standard, Holzoptik



96.02. Roma Doppel-Raute, optional mit Blumenkisten




97.03. Roma standard, Farbkombination



98.01. Roma, Handlauf Deluxe



99.01. Roma standard



99.02. Roma Doppel-V



98.02. Roma Holzoptik



99.03. Roma Raute



MODELL VISTA

MASSIVER ALU-LATTENZAUN

“
RANDINFOS

- Lattendimension 215 x 19 mm
- blickdichte Ausführung
- Standardmäßig vor den Säulen montiert

”

AUSFÜHRUNGSVARIANTEN ZAUN:



Zaunfeld standard



Gehtür



Zweiflügeltor



Schiebetor



102.01. Vista Standardausführung



103.01. Vista Gehtür



103.02. Vista Standardausführung



102.02. Vista Zweiflügeltor



103.03. Vista Schiebetor




















MODELL MILANO

KOMBINIERTER ZAUN ALU-LATTEN-/PALISADEN

- RANDINFOS**
- Lattenprofile 82 x 19 mm mit längsseitiger Zierrille
 - Palisadenstäbe Ø 30 mm
 - Lattenabstand standard: ca. 45 mm
 - kleinster Lattenabstand: ca. 7 mm

AUSFÜHRUNGSVARIANTEN ZAUN:

| | | | |
|---|---|---|---|
|  |  |  | |
| gerade | konkav geschwungen | konkav rund | |
|  |  |  | |
| konkav spitz | konvex geschwungen | konvex rund | |
|  |  |  | |
| konvex spitz | konvex spitz geschwungen | Option 1 kurz | |
|  |  |  |  |
| Flachkappe | Rundkappe | Spitzkappe | Option 2 lang |
|  |  |  |  |
| Kirchturmspitze | Kugel | Zwiebel | Schwertlilie |



106.01. Milano Flügeltor, konvex rund, Zwiebeln



107.01. Milano Gehtür konvex rund



107.02. Milano konvex rund, Zwiebeln



106.02. Milano Gehtür konkav rund



107.03. Milano konvex rund



MODELL PARMA

ATTRAKTIVER ALU-RUNDSTABZAUN

“

RANDINFOS

- Aluminium-Rohre Ø 18 mm
- Rohrabstand ca. 95 mm
optional auch enger
- zusätzliche
Gestaltungsmöglichkeiten

”


AUSFÜHRUNGSVARIANTEN ZAUN:



standard



2-fach Stäbe



3-fach Stäbe



Zierkugeln




Dekorstab mittig



110.01. Parma standard, Gehtür




111.01. Parma Schiebetor freitragend, elektrischer Antrieb optional



111.02. Parma 3-fach Stäbe, optional Farbkombination



110.02. Parma Gehtür & Schiebetor 3-fach Stäbe



111.03. Parma 3-fach Stäbe, Gehtür




112.01. Parma 3-fach Stäbe, Handlauf Comfort aufgesetzt



113.01. Parma standard



113.02. Parma standard, Handlauf Comfort



112.02. Parma 3-fach Stäbe, Handlauf Comfort aufgesetzt



113.03. Parma standard

MODELL TREVISO

INNOVATIVER ALU-JÄGERZAUN

RANDINFOS


- Lattenprofile 50 x 30 mm
- Lattenabstand standard: ca. 60 mm
- kleinster Lattenabstand: ca. 15 mm

Schräggkappen in beide Richtungen
ausführbar.


AUSFÜHRUNGSVARIANTEN ZAUN:



schräg links



schräg rechts




schräg rechts / links



konkav rund



konkav spitz



konkav
geschwungen



konvex rund



konvex spitz
geschwungen



konvex spitz



konvex geschwungen



116.01. Treviso Zweiflügeltor manuell



117.01. Treviso Holzoptik



117.02. Treviso schräg rechts



116.02. Treviso Schiebetor konvex rund, Holzoptik



117.03. Treviso schräg rechts



118.01. Kitzbühel K3, Holzoptik




118.02. Kitzbühel K2, Holzoptik, Handlauf Comfort



119.01. Kitzbühel K3, optional mit Blumenkisten in Holzoptik



118.03. Kitzbühel K1, Holzoptik




119.02. Kitzbühel K1, optional mit Blumenkisten


BALKON KITZBÜHEL

RANDINFOS


- Lattenprofile 82 x 19 mm
- Lattenabstand standard 25 mm
- Stababstand ca. 25 mm
- Stäbe 25 x 19 mm
- kleinster Lattenabstand 7 mm
- Lochblech möglich



K1



K2




K3



K4



120.01. St. Anton 2 blickdicht, Handlauf Comfort darüber



120.02. St. Anton 2



121.01. St. Anton 1



120.03. St. Anton 2 blickdicht, optional mit passenden Blumenkisten




121.02. St. Anton 4, optional mit passenden Blumenkisten

BALKON ST. ANTON


RANDINFOS

- Profil 78 x 19 mm ohne Zierrille
- Profil 82 x 19 mm mit Zierrille
- Profil 60 x 19 mm (Blickdicht)
- Profilabstand Standard: ca. 25mm

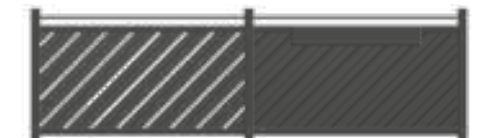
AUSFÜHRUNGSVARIANTEN BALKON:



St. Anton 1



St. Anton 2



St. Anton 3



St. Anton 4



122.01. Flachau F1



123.01. Flachau F1

BALKON FLACHAU

RANDINFOS

- Lattenprofile 82 x 19 mm
- Lattenabstand standard 25 mm
- Standardlochung rund Ø 10 mm



122.02. Flachau F1 & St. Anton 1

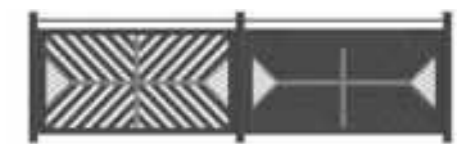


123.02. Flachau F1


AUSFÜHRUNGSVARIANTEN BALKON:




F1




F2



rund (Standard-
lochung Ø 10 mm)



rautenförmig



quadratisch



124.01. Sölden SÖ1



124.02. Sölden SÖ1, optional mit Blumenkisten



125.01 Sölden SÖ3



124.03. Sölden SÖ1, Handlauf Comfort



124.04. Sölden SÖ1, Handlauf Comfort



125.02. Sölden SÖ2

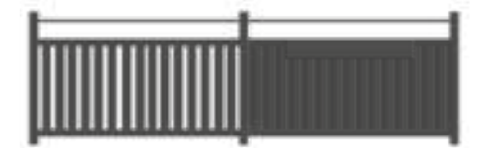
BALKON SÖLDEN

RANDINFOS

- Lattenprofile 60 x 19 mm
- Lattenabstand standard ca. 25 mm

Füllung vertikal und / oder blickdichte Ausführung möglich.

AUSFÜHRUNGSVARIANTEN BALKON:




SÖ1




SÖ2




SÖ3



rund (Standard-
lochung Ø 10 mm)



rautenförmig



quadratisch



126.01. Altenmarkt



126.02. Altenmarkt



127.01. Altenmarkt



126.03. Altenmarkt



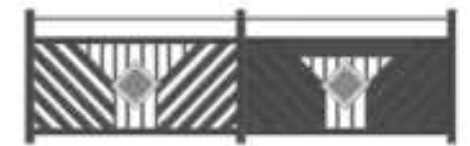
127.02. Altenmarkt

BALKON ALTENMARKT

RANDINFOS

- Lattenprofile 82 x 19 mm
- Lattenabstand 25 mm
- Standardblech voll
- Lochblech-Variante möglich
- blickdichte Variante möglich
- Stäbe: 25 x 19 mm
- Stababstand: ca 100 mm


AUSFÜHRUNGSVARIANTEN BALKON:




Altenmarkt




Vollblech



rund (Standardlochung Ø 10 mm)



rautenförmig



quadratisch



128.01. Gastein G2



128.02. Gastein G2



129.01. Gastein G2



128.03. Gastein G2



129.02. Gastein G2

BALKON GASTEIN


RANDINFOS

- Lattenprofile 82 x 19 mm
- Lattenabstand 25 mm
- Standardblech voll
- blickdichte Variante möglich

AUSFÜHRUNGSVARIANTEN BALKON:



G1




G2



130.01. Schladming S2



131.01. Schladming S1



130.02. Schladming S1

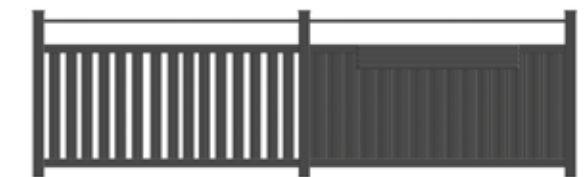


131.02. Schladming S2 mit Vollblech

BALKON SCHLADMING

RANDINFOS


- Staketenprofil 60 x 19 mm
- Stababstand standard ca. 50 mm
- inkl. integriertem Handlauf Comfort!
- blickdichte Variante möglich




Schladming S1




Schladming S2



rund (Standard-
lochung Ø 10 mm)



rautenförmig



quadratisch



GLASBALKON

RANDINFOS

- optional mit Handlauf
- starkes Verbundsicherheitsglas
- Klarglas oder Milchglas
- Klemmhalter aus Edelstahl
- millimetergenau

AUSFÜHRUNGSVARIANTEN:



geklemmt mit Alusteher

BLUMENKISTE

BLUMENKISTE DELUXE AUS ALUMINIUM

“ Ein Balkon ohne Blumen ist wie ein See ohne Fische! GUARDI bietet passend zu Ihrem Balkongeländer die geeigneten Blumenkisten aus Alu. Sie können aus allen RAL-Farben sowie Holzdekor wählen, gerne auch 2-färbig.

- Aluprofile pulverbeschichtet
- Fixmaß von 1100 mm Länge

”



Blumenkiste
Deluxe

TERRASSENBODEN AUS ALUMINIUM

RANDINFOS

- Höhe: 19 mm
- Breite: 142 mm
- integrierte Kühlrippen
- geringe Oberflächentemperatur
- passend zu Ihrer Gartenumgebung

Der in die Jahre gekommene Holzboden verliert an Glanz, wird fleckig und hinterlässt so manch' schmerzhaften Schiefer im Fuß. GUARDI Aluminium-Dielen lösen beide Probleme: keine Schiefer und jahrzehntelang gleichbleibende Optik. Zudem wird die Wärme durch Kühlrippen abgeleitet und der Boden ist somit nachweislich kühler als Holz. Auf Holzoptik müssen Sie natürlich nicht verzichten, denn unsere Terrassenböden sind auch in Holzdekor erhältlich.



138.01. Terrassenboden



139.01. Terrassenboden, Kühlrippen



138.02. Terrassenboden Holzoptik



139.02. Terrassenboden

CARPORT

PANTHEON & ALASKA

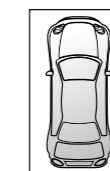
RANDINFOS PANTHEON

- hochwertiger Unterstellplatz
- unsichtbar verbaute Regenrinne inklusive
- Schneelast bis 150 kg/m²
- Innenliegendes Satteldach aus massivem Trapezblech

RANDINFOS ALASKA

- hochwertiger Unterstellplatz
- Schneelast bis 300 kg/m²
- Dacheindeckung mit Zweikammern - Polycarbonatplatte (weiß oder klar) (optional mit Wandanschluss)
- Auch als Vordach- und Terrassenüberdachung verwendbar

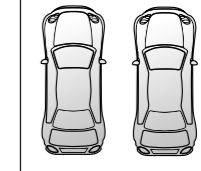
Die Carports von GUARDI bieten nicht nur einen vielseitig nutzbaren Unterstellplatz, sondern sind auch durch den Einsatz von Aluminium extrem stabil und pflegeleicht. Sie sind für unterschiedliche Schneelasten ausgelegt. Wählen Sie zwischen einem Trapezprofildach aus Aluminiumblech oder einem lichtdurchlässigen PVC-Dach. Alle Dachvarianten sind hagelfest!



3 x 5 m



3 x 6 m



6 x 5 m



6 x 6 m



142.01. Carport Pantheon doppelt



143.01. Carport Alaska als Müllplatzüberdachung



142.02. Carport Pantheon



143.02. Carport Pantheon als Vordach



144.01. Briefkastensäule, inkl. Sprechanlage und Kamera

“

RANDINFOS

- 2 verschiedene Größen
- Tiefen und Höhen variabel
- einfache Handhabung
- LED Beleuchtung bei Lasergravur
- hohe Sicherheit durch Kamerafunktion
- Sprechanlage und Kamera für 1-4 Familien / Parteien
- ausgezeichnete Sprachqualität
- Höhe individuell an den Zaun anpassbar
- Frontplatte Standard: Edelstahl (optional: Ral-Farben)

”

AUSFÜHRUNGSVARIANTEN SÄULE:



schmal



breit

147.01. Briefkastensäule, Briefschlitz aus Edelstahl



146.01. Briefkastensäule, Briefschlitz aus Edelstahl



147.01. Postkasten mit Briefschlitz groß

Passend zu Ihrem GUARDI Wunschmodell, können verschiedene Postkästen farblich abgestimmt, in das Zaunfeld oder Tor integriert werden.



Bedienelement Innenbereich



Einfache Entnahme

Bei GUARDI erhalten Sie edle sowie praktische Briefkasten- bzw. Mediensäulen. Diese lassen sich optisch in Ihr Zaundesign integrieren und sind in allen RAL-Farben erhältlich. Je nach Bedarf entscheiden Sie sich für eine schmale (passend für den Sockel) oder breite Ausführung. Die Höhe ist bei beiden Modellen variabel.

Verschiedene Ausführungen, mit Namens- oder Straßengravur, mit oder ohne Klingel sind möglich.

Mit einer Gegensprechanlage und Kamera, welche optional erhältlich sind, machen Sie Ihre Briefkastensäule zur Mediensäule. Sie können diese für bis zu 4 Parteien verwenden.

Briefkastensäule breit:
Breite 408 mm, Tiefe 298 mm, Höhe variabel

Briefkastensäule schmal:
Breite 400 mm, Tiefe 120 mm, Höhe variabel



147.02. Postkasten mit Briefschlitz groß



147.03. Postkasten mit Briefschlitz klein

AUFLAGENBOX AUS STAHLBLECH

RANDINFOS

- einfacher Aufbau
- verstellbare Füße
- stabiler Boden
- Deckel mit Gasdruckdämpfer für sanftes Schließen und Öffnen
- verschließbar

AUSFÜHRUNGSVARIANTEN BOXEN:




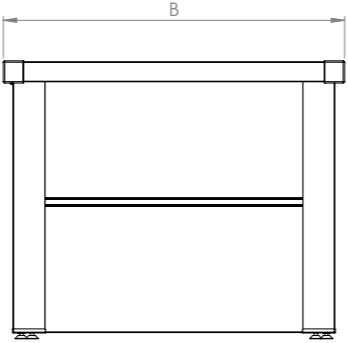
erhältlich in 2 Farben, 3 Größen, mit oder ohne Schloss



150.01. Auflagenbox M, anthrazit, ohne Schloss



151.01. Auflagenbox S, silber metallic, ohne Schloss

| S | M | L |
|---|---|-------------------------------|
| 135 x 65 x 69 cm L x B x H | 165 x 85 x 69 cm L x B x H | 185 x 85 x 69 cm L x B x H |
|  |  | |

STILSICHERER STAURAUM!

Mit den hochwertigen Stahlboxen wird Ihr Stauraum im Garten oder auf der Terrasse zum echten Hingucker! Erhältlich in drei verschiedenen Größen und zwei Farben bieten sie Platz für Ihre Deko-Artikel oder Ihr Gartenzubehör. Gartenmöbelauflagen und Kissen schützen die Boxen auch bei Schlechtwetter. Sie sind regenwasserdicht und können ganzjährig im Außenbereich verbleiben. Die modernen Stauraumlösungen sind aus hochwertigem verzinktem Stahlblech gefertigt und bieten Qualität auf höchstem Niveau. Übrigens finden in diesen auch bis zu 16 Bierkisten Platz.



151.02. Auflagenbox L, anthrazit, ohne Schloss (Polsterauflagen nicht im Lieferumfang enthalten)

GARTENHAUS AUS STAHLBLECH



RANDINFOS

- einfacher Aufbau
- stabile, doppelwandige Tür mit Gasdruckdämpfer
- Zylinderschloss für optimale Sicherheit
- Flachdach mit integrierter, verdeckter Entwässerung

AUSFÜHRUNGSVARIANTEN HÄUSER:



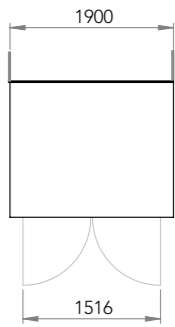


erhältlich in 2 Farben und 3 Größen



154.01. Gartenhaus L, anthrazit




155.01. Gartenhaus L, anthrazit

| S | M | L |
|---|---|---|
|  |  |  |
| Gesamtlänge & -breite inkl. Dach: 1900 x 1180 mm | Gesamtlänge & -breite inkl. Dach: 1900 x 1900 mm | Gesamtlänge & -breite inkl. Dach: 2260 x 2260 mm |
| Höhe: 2132 mm | Höhe: 2132 mm | Höhe: 2132 mm |

FUNKTIONAL, QUALITATIV, MODERN!

Die neuen Gartenhütten mit dem gewissen WOW-Faktor. Sie passen sich durch ihr kubisches Design optimal modernen Häusern an. Sie sind erhältlich in zwei verschiedenen Größen mit Zweiflügeltür sowie in zwei Farbvarianten. Optimal, um Omas beste Marmeladengläser darin zu verstauen, den geliebten Grill oder bis zu 160 Bierkisten für die nächste Gartenparty. Durch unterschiedlichstes Zubehör lassen sich alle Gerätehäuser auf Ihre Bedürfnisse abstimmen. Gefertigt aus hochwertigem verzinkten und beschichteten Stahlblech garantieren wir eine lange und nahezu wartungsfreie Lebensdauer unserer Gartenhäuser.



155.02. Gartenhaus M, silber

ZUBEHÖR OPTIONEN

REGALSYSTEME:

Die Gartenhäuser lassen sich individuell auf Ihre Bedürfnisse abstimmen! Regalsysteme zum Einhängen gibt es in zwei unterschiedlichen Tiefen: 400 mm & 600 mm.

So finden Sie genügend Platz für die Lieblingsmarmeladen von Oma oder Ihre Blumentöpfe!

BODEN:

Stilsicher und funktionell - der optimale Fußboden für Ihr Gartenhaus! Unsere Bodenplatten, gefertigt aus 2 mm dickem Riffelblech aus Aluminium, erhalten Sie für jede Größe. Bitte beachten Sie, dass zur optimalen Verlegung der Alu-Bodenrahmen Voraussetzung ist

BODENRAHMEN:

Der Bodenrahmen aus Aluminium für Ihr Gartenhaus. So können Sie Ihr Gartenhaus auch ganz bequem und ohne jegliches Fundament auf Ihrer Wiese oder in Ihrer gepflasterten Einfahrt aufstellen. Der Bodenrahmen gleicht leichte Unebenheiten aus und sorgt für eine gewisse Stabilität.

TÜRSCHWELLE FÜR BODENRAHMEN:


Die Türschwelle sorgt für einen barrierefreien Zugang in Ihr Gartenhaus, bei Verwendung eines Bodenrahmens. Eine Türschwelle entspricht genau der Breite einer Zweiflügeltür und passt für alle Größen unserer Gartenhäuser.



156.01. Regalsystem



156.02. -Regalsystem



156.03. Boden



156.04. Bodenrahmen



156.05. Türschwelle für Bodenrahmen

WIND- & WETTERTEST


Im modernsten Klimakanal Europas wurde das Gartenhaus durch Simulation des ganzen Klimaspektrums auf seine Stabilität getestet. Es regnete, schneite, die Luftfeuchtigkeit war erdrückend, Eiseskälte wandelte sich durch simulierte Sonne in unerträgliche Hitze. Doch all dies konnte der Gartenhütte nichts anhaben. Dem simulierten Orkan hielt sie stand und bewegte sich keinen Millimeter. Temperaturschwankungen von 90°C waren auch kein Problem. Das Gartenhaus blieb in allen Lagen stand- & wetterfest.

Eckdaten des Härtetests:

- 120 km/h Windgeschwindigkeit
- -40°C bis +50°C
- Regen, Eisregen, Schneefall



157.01.



157.02.

NEU!

MÜLLTONNENBOX AUS STAHLBLECH

*Erhältlich ab Sommer 2022

“

RANDINFOS

- 1 Schlüssel schließt Klappe und Tür
- Die Klappe öffnet gleichzeitig die Mülltonne
- Passend für 120 Liter oder 240 Liter Mülltonne
- Bodenfüße für Niveaueausgleich
- Schneller und einfacher Aufbau
- Mülltonnenbox kann in den Boden verankert werden
- Beidseitig erweiterbar (modular)

”

AUSFÜHRUNGSVARIANTEN MÜLLTONNENBOX:




Anthrazit

Cortenstahl


Silber



160.01. Mülltonnenbox, anthrazit



161.01. Mülltonnenbox, anthrazit



160.02. Mülltonnenbox, cortenstahl



161.02. Mülltonnenbox, silber



INDUSTRIE

STABILGITTERMATTEN & INDUSTRIETORE

RANDINFOS

- Doppelstabmatte schwer 8/6/8
- Doppelstabmatte leicht 6/5/6
- kurze Lieferzeiten (Lagerware)
- einfache Montage & langlebig

SICHTSCHUTZVARIANTEN



ANTHRAZIT



HELLGRAU



GRÜN



STEINOPTIK



BLATTOPTIK



164.01. Doppelstabmatte schwer

Mit unseren GUARDI Stabilgittermatten sind wir stolz, u.a. den Hauptbahnhof Wien, diverse Kindergärten, Spitäler, Seniorenheime, Polizeistationen und Schulen eingezäunt zu haben. Auch viele Privatkunden schätzen die Sicherheit unserer verzinkten oder pulverbeschichteten Stabilgittermatten.

Vorteile:

- verzinkt, in RAL 7016 und RAL 6005 erhältlich
- 2 Ausführungsvarianten (Doppelstabmatte schwer 8/6/8, Doppelstabmatte leicht 6/5/6,
- wasserdichte Zaunpfähle
- einfache Montage
- optional mit Sichtschutzrollen in 5 verschiedenen Designs erhältlich (Moosgrün, Anthrazitgrau, Hellgrau, Blattoptik, Steinoptik)



164.02. Doppelstabmatte schwer



164.03. Doppelstabmatte leicht

Qualität und Design haben bei GUARDI höchste Priorität – auch und vor allem im Industriegesamt. Unsere Industrietore werden mit einer stabilen Rahmenkonstruktion gefertigt. Die Schiebetore sind allesamt freitragend, mit verstärkter Schiene erhältlich. Optimale Führung und Windstabilität sind garantiert. Die Zubehörteile sind aus hochwertigem Edelstahl gefertigt. Sie erhalten die Industrietore in allen RAL-Farben und mit verschiedenen Füllungsarten.

INDUSTRIESCHIEBETOR:

- Durchfahrtslichte: bis zu 10 m
- manuell leicht beweglich
- optional mit Torantrieb erhältlich


TÜREN & FLÜGELTORE:

- ein- & zweiflügelig erhältlich
- Flügelbreite: max. 4,5 m
- Säulenlichte: max. 9 m



165.01. Industrietor, optional elektrischer Antrieb

**FINGERPRINT
SENSOR**



165.02. Fingerprint

Ein moderner Fingerprint Sensor mit hoher Prozessorleistung sorgt für eine sehr schnelle und hohe Erkennungsrate!

Alle Vorteile im Überblick!

- kinderleichte Bedienung
- hoher Manipulationsschutz
- vielfältig einsetzbar (bis zu 4 Einsatzmöglichkeiten z. B. Haustür, Torantrieb, Beleuchtung, etc.)
- volle Datensicherheit auch bei Stromausfall



CITYGATE

ARCHITEKTUR DESIGN

GUARDI versteht sich als Partner von Architekten, Baumeistern oder Bauherren und designt je nach Vorgabe das passende Element bzw. die passende Anlage. Jedes Element, jede Anlage, jedes Objekt wird den architektonischen Anforderungen der Umgebung angepasst.

Grunddaten zu CITYGATE

"Die Firma GUARDI erwies sich über die Projektdauer von zwei Jahren als äußerst zuverlässiger Lieferant, der immer pünktlich seine Termine und auch unsere qualitativen Vorstellungen erfüllt hat. Von GUARDI wurden über 5.500 Stück Stahlsäulen und ca. 5.250 Laufmeter natureloxiertes Aluminiumgeländer verbaut. Wir danken für die tolle, professionelle Zusammenarbeit & die hervorragende Qualität!"

*BM Ing. Manfred Metztenbauer
Firma Voitl*



167.01. Citygate Projekt, natureloxiertes Aluminiumgeländer



PRODUKTION

TEILAUTOMATISIERT & SCHNELL

Mit der hauseigenen Produktion setzen wir neue Maßstäbe! Hochmoderne und vollautomatisierte Anlagen sorgen dafür, dass Ihr GUARDI-Produkt stets höchsten Qualitätsstandards entspricht - und in Rekordzeit fertiggestellt wird.

- ✓ 21.000 m²
Produktionsfläche
- ✓ Ausbau 2022 um mehr als
8.000 m²
- ✓ Hochmoderne Lasergeräte



NACHHALTIGKEIT

RECYCELTES ALUMINIUM

Ihr GUARDI-Produkt aus Aluminium ist nachhaltig!

Denn Aluminium ist vollständig recycelbar und behält dabei seine Materialeigenschaften.

Wussten Sie dass,...

...75% des je hergestellten Aluminiums noch immer in Verwendung ist?

...Aluminium auch bei mehrmaligem Recycling nicht an Qualität einbüßt?

...das Wiedereinschmelzen von Aluminium im Vergleich zur Neuproduktion 95% an Energie spart?

...GUARDI bereits zu über 70% recyceltes Aluminium verwendet?

Aluminium hält auch sehr hohen Temperaturschwankungen stand und hat außerdem eine sehr lange Lebensdauer - **eine Investition für Generationen.**

Im Gegensatz zu Holz muss Ihr Aluminiumprodukt nie mehr gestrichen werden. Das spart Zeit und Geld!

Die hausintern entwickelte **GUARDI Komfortbeschichtung** sorgt dafür, dass unsere Produkte nahezu pflege- und wartungsfrei sind.

Ihre Vorteile

- **Lotus-Effekt:**

Natur und Technik vereint!

Durch die einzigartige GUARDI Komfortbeschichtung mit Lotus Effekt, perlt Schmutz einfach ab.

- **Farbglanz für Jahrzehnte:**


Die GUARDI Comfortbeschichtung schützt Ihr Produkt zuverlässig vor UV-Strahlung und Verwitterung. Das wurde auch durch den Florida-Test bestätigt, der die Beständigkeit von Beschichtungen überprüft.

- **Umweltfreundliches Verfahren:**

Bei der GUARDI Komfortbeschichtung steht Nachhaltigkeit an erster Stelle. So werden während des Beschichtungsverfahrens keine Lösungsmittel verwendet, Pulverreste werden aufgefangen und wiederverwertet.

15 JAHRE GARANTIE

auf die Beschichtung!



Wir bei GUARDI sind die einzigen Hersteller, die auch die Kleinteile, wie Winkel und Kappen in Holzoptik produzieren können.

„Ursprünglich aus der Holzverarbeitungs-Branche kommend, war Holz immer meine erste Wahl. Bei GUARDI hab' ich aber schnell die Vorteile von Aluminium schätzen gelernt: Belastbarkeit, Langlebigkeit. Und mit den GUARDI-Holzmaserungen schlägt mein Tischlerherz höher.“
Benjamin Aigner, Vertrieb



“


RANDINFOS

Alle RAL Farbe sind auch als Feinstruktur erhältlich.

”

| | | | | | | | |
|----------|----------|----------|----------|----------|----------|----------|----------|
| RAL 1000 | RAL 1001 | RAL 1002 | RAL 1003 | RAL 1004 | RAL 1005 | RAL 1006 | RAL 1007 |
| RAL 1012 | RAL 1011 | RAL 1013 | RAL 1014 | RAL 1015 | RAL 1016 | RAL 1017 | RAL 1018 |
| RAL 1019 | RAL 1020 | RAL 1021 | RAL 1023 | RAL 1024 | RAL 1027 | RAL 1028 | RAL 1032 |
| RAL 1033 | RAL 1034 | RAL 2000 | RAL 2001 | RAL 2002 | RAL 2003 | RAL 2004 | RAL 2008 |
| RAL 2009 | RAL 2010 | RAL 2011 | RAL 2012 | RAL 3000 | RAL 3001 | RAL 3002 | RAL 3003 |
| RAL 3004 | RAL 3005 | RAL 3007 | RAL 3009 | RAL 3011 | RAL 3012 | RAL 3013 | RAL 3014 |
| RAL 3015 | RAL 3016 | RAL 3017 | RAL 3018 | RAL 3020 | RAL 3022 | RAL 3027 | RAL 3031 |
| RAL 4001 | RAL 4002 | RAL 4003 | RAL 4004 | RAL 4005 | RAL 4006 | RAL 4007 | RAL 4008 |
| RAL 4009 | RAL 5000 | RAL 5001 | RAL 5002 | RAL 5003 | RAL 5004 | RAL 5005 | RAL 5007 |
| RAL 5008 | RAL 5009 | RAL 5010 | RAL 5011 | RAL 5012 | RAL 5013 | RAL 5014 | RAL 5015 |
| RAL 5017 | RAL 5018 | RAL 5019 | RAL 5020 | RAL 5021 | RAL 5022 | RAL 5023 | RAL 5024 |
| RAL 6000 | RAL 6001 | RAL 6002 | RAL 6003 | RAL 6004 | RAL 6005 | RAL 6006 | RAL 6007 |
| RAL 6008 | RAL 6009 | RAL 6010 | RAL 6011 | RAL 6012 | RAL 6013 | RAL 6014 | RAL 6015 |
| RAL 6016 | RAL 6017 | RAL 6018 | RAL 6019 | RAL 6020 | RAL 6021 | RAL 6022 | RAL 6024 |
| RAL 6025 | RAL 6026 | RAL 6027 | RAL 6028 | RAL 6029 | RAL 6032 | RAL 6033 | RAL 6034 |
| RAL 7000 | RAL 7001 | RAL 7001 | RAL 7002 | RAL 7003 | RAL 7004 | RAL 7005 | RAL 7006 |
| RAL 7008 | RAL 7009 | RAL 7010 | RAL 7011 | RAL 7012 | RAL 7013 | RAL 7015 | RAL 7016 |
| RAL 7021 | RAL 7022 | RAL 7023 | RAL 7024 | RAL 7026 | RAL 7030 | RAL 7031 | RAL 7032 |
| RAL 7033 | RAL 7034 | RAL 7035 | RAL 7036 | RAL 7037 | RAL 7038 | RAL 7039 | RAL 7040 |
| RAL 7042 | RAL 7043 | RAL 7044 | RAL 8000 | RAL 8001 | RAL 8002 | RAL 8003 | RAL 8004 |
| RAL 8007 | RAL 8008 | RAL 8011 | RAL 8012 | RAL 8014 | RAL 8015 | RAL 8016 | RAL 8017 |
| RAL 8019 | RAL 8022 | RAL 8023 | RAL 8024 | RAL 8025 | RAL 8028 | RAL 9001 | RAL 9002 |
| RAL 9003 | RAL 9004 | RAL 9005 | RAL 9010 | RAL 9011 | RAL 9016 | RAL 9017 | RAL 9018 |

GUARDI DEKOR & HOLZDEKOR



GUARDI 7 BESTSELLER FARBEN



Viele weitere Farben finden Sie auf unserer RAL-Farbkarte. Diese finden Sie in den GUARDI-Standorten oder bei Ihrem GUARDI-Betreuer.

GUARDI VORTEILE IM ÜBERBLICK

“

✓ 15 JAHRE GARANTIE

Aufgrund einer Oberflächenveredelung mit hochwertigen Beschichtungspulvern gewährt GUARDI eine 15-jährige Garantie auf die Oberflächenbeschichtung der Aluminium-Profile.

✓ KURZE LIEFERZEIT

GUARDI garantiert eine kurze Lieferzeit im Branchenvergleich!

✓ BESTPREISGARANTIE

Herausragende Qualität zum besten Preis! Sollten Sie dennoch ein schriftliches Angebot mit einem günstigeren Preis vorweisen können, wird dieses nach Überprüfung von GUARDI unterboten.*

✓ WARTUNGSFREIHEIT & MINIMALE REINIGUNG

Wartungsfreiheit & minimale Reinigung: Im Gegensatz zu Holzzäunen müssen Sie Aluminiumprodukte nie mehr streichen. Zum Reinigen benötigen Sie lediglich ein PH-neutrales Putzmittel. So erfreuen Sie sich auch noch in Jahrzehnten am Glanz Ihres GUARDI-Produktes.

(* Ausgenommen Online-Angebote, Angebote ausländischer Unternehmen, Neueröffnungsangebote, regionale Aktionen sowie Abverkaufspreise.)

”

GUARDI ÖSTERREICH

Alle GUARDI- & Partnerstandorte auf:

www.GUARDI.at

Vereinbaren Sie einen kostenlosen Beratungs- & Ausmesstermin!

05 05 890 | office@guardi.at



Modernste Schauräume; Foto: GUARDI Schauraum G3 Shopping Resort Gerasdorf bei Wien

GUARDI DEUTSCHLAND

0049 180 7000 777

www.guardi.de

office@guardi.de

GUARDI SCHWEIZ

0041 848 955 105

www.guardi.ch

office@guardi.ch

 /GUARDIAustria

 /GUARDIAustria

 /guardiaustria

 /guardi_austria

IMPRESSUM

Medieninhaber und Herausgeber: GUARDI GmbH, A - 1010 Wien, Singerstraße 16/4

Für den Inhalt verantwortlich: Rudolf Czapek, Konzept und Projektleitung: Karin Troy,

Grafische Gestaltung und Satz: Lisa Reisenhofer, Karin Troy, Valeria Greabu, Bildarchiv: GUARDI,

Druck: Druckerei Berger, Technische Änderungen, druckbedingte Farbabweichungen, sowie Druck- und Satzfehler vorbehalten. Fotos sind Symbolfotos.



GUARDI



“
Um immer am neuesten Stand zu bleiben, bieten wir unseren Mitarbeitern laufend Schulungen und Weiterbildungsmöglichkeiten an.
”



IHR GUARDI FACHPARTNER
BERÄT SIE GERNE



Händlerstempel - Autorisierter GUARDI-Fachpartner